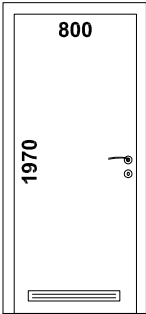
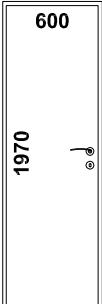
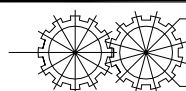


TABULKA VÝPLNÍ OTVORŮ – DVEŘE

OZN.	SCHEMA	POPIS	ROZMĚRY [mm]	MNOŽSTVÍ	POZNÁMKA
5		<p>INTERIÉROVÉ DVEŘE PLNÉ HLADKÉ OCELOVÁ ZÁRUBEŇ Z VNIŘNÍ STRANY OSAZENO PANIKOVÉ MADLO NOUZOVĚ ODEMYKATELNÉ Z CHODBY S VĚTRACÍ MŘÍŽKOU - DLE DOKUMENTACE VZT BEZBARIÉROVÝ PRÁH</p> <p>PROVEDENÍ, BARVY A KOVÁNÍ DLE SPECIFIKACE ARCHITEKTA</p>	800/1970	1xL	
6		<p>INTERIÉROVÉ DVEŘNÍ KŘÍDLO PLNÉ HLADKÉ STÁVAJÍCÍ OCELOVÁ ZÁRUBEŇ PROVEDENÍ, BARVY A KOVÁNÍ DLE SPECIFIKACE ARCHITEKTA</p>	600/1970	3xL	



Roman Pelech - projektové práce, stavební dozor, inženýring
tel.: (+420) 603 165 040, e-mail : projekty.pelech@gmail.com
Wolkerova 1466/4, Litoměřice - Předměstí, 412 01

ČÁST
D

DÍL

PŘÍLOHA
11/2